

## 平成 18 年度知床国立公園利用状況（速報値）について

### 1 . 全体の入り込み状況（観光統計）

斜里町 H18.4～9月 1,117,017人（H17 同期間比 98.6%、H16 同期間比 108.6%）

羅臼町 H18.4～9月 661,387人（H17 同期間比 100%、H16 同期間比 106.1%）

### 2 . 知床五湖地域

地上歩道（利用者カウンターデータ速報値＜要再補正＞）

H18.5.1～10.31 総数 約 465,000人（H17 同期間比 108%、H16 同期間比 159%）

- ・影響の状況：入口部の歩道拡幅が進行

湖畔の案内標識や展望デッキ周辺部の踏み跡が顕著

高架木道（利用者カウンターデータ速報値＜要再補正＞）

H18.5.1～10.31 総数 約 250,000人

五湖駐車場（収容 110台）

H18.7.13～9.20 総数 42,109台（H17 同期間比 98.2%）

- ・1日あたり最大駐車台数(8/15)：1,075台（H17は921台(8/21)）
- ・駐車場への入場待ち時間(8/12～8/15)：平均21分、最大1時間8分
- ・渋滞ピーク時の車列長(8/14)：1,000m以上

### 3 . 幌別園地

フレペの滝遊歩道（利用者カウンターデータ速報値＜要再補正＞）

H18.6.8～10.31 利用者数 約 78,000人

知床自然センターダイナビジョン（斜里町提供）

H18.4～9月 利用者数 54,240人（H17 同期間比 136.1%、H16 同期間比 148.7%）

### 4 . 羅臼湖地域

歩道（利用者カウンターデータ速報値＜要再補正＞）

H18.6.19～10.31 総数 約 6,000人（H17 同期間比 83%、H16 同期間比 106%）

- ・H18.9.1～10.15 羅臼湖入口バス停設置（期間中バス利用者は約30人）
- ・バス停設置期間中、駐車禁止看板の設置、警察による巡回などの対策を併せて実施したほか、ガイド事業者の協力（送迎の徹底）により路上駐車減少

### 5 . 羅臼温泉集団施設地区

羅臼ビジターセンター

H18.4～9月 来館者数 6,374人（H17 同期間比 110.4%、H16 同期間比 113.2%）

## 6. 知床連山地域

岩尾別登山口（利用者カウンターデータ速報値＜要再補正＞）

H18.6.16～10.31 入山者数 約 8,200 人（H17 同期間比 82%、H16 同期間比 92%）

羅臼温泉登山口（利用者カウンターデータ速報値＜要再補正＞）

H18.6.1～10.31 入山者数 約 570 人（H17 同期間比 104.5%、H16 同期間比 87.4%）

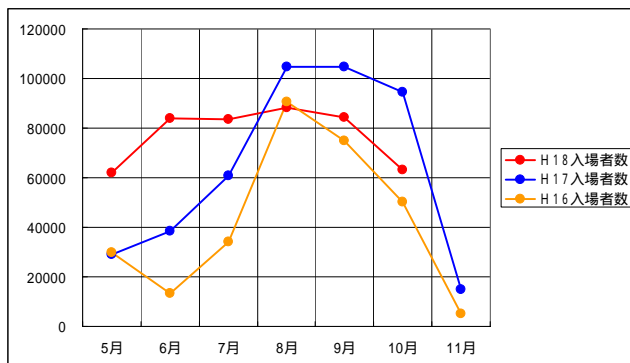
## 7. カムイワッカ地域

カムイワッカ地区自動車利用適正化対策にかかるシャトルバスの運行

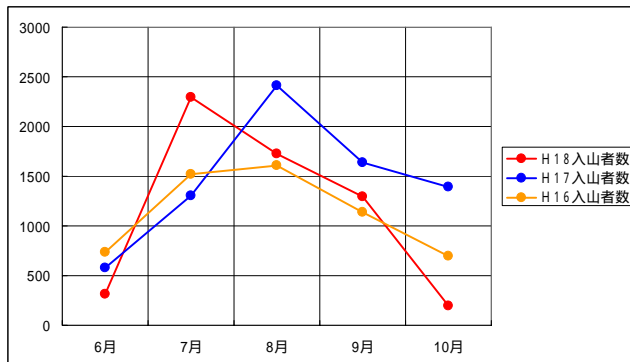
H18.7.13～9.20 利用者数 30,341 人

（ウトロ温泉バスターミナル及び知床自然センターからの利用者のみ計上、H17 同期間比 64%、H16(8.1～8.23)比 80%）

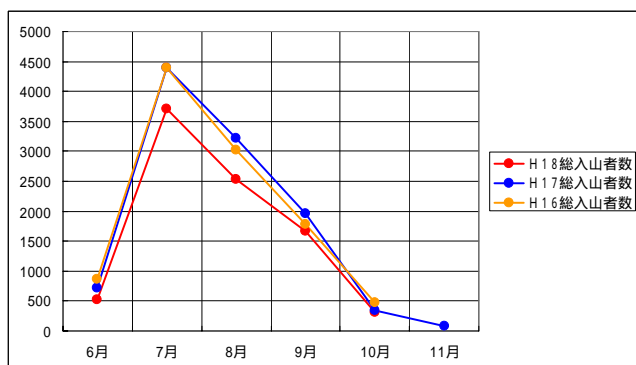
- ・ 1日あたりの最大利用者数：1,348 人(8/14)（H17 は 1,635 人(8/16)）
- ・ 1日の利用者数が 1000 人を超えたのは 8.13～8.15 の 3 日間（H17 は 10 日間）



五湖周回歩道利用者数  
(入山者数：H16~H18)



羅臼湖歩道利用者数  
(入山者数：H16~H18)



知床連山総利用者数  
(入山者数：H16~H18)