

カムイワッカ来訪者数の推移

	利用可能期間		シャトルバス利用者	マイカー利用者	合計来訪者数
平成17年	7/13~9/20	70日	48,605	—	48,605
平成18年	7/13~9/20	70日	31,845	—	31,845
平成19年	7/13~9/20	70日	29,460	—	29,460
平成20年	7/13~9/20	70日	25,040	—	25,040
平成21年	7/13~9/20	70日	18,826	—	18,826
平成22年	7/13~9/20	70日	17,954	—	17,954
平成23年	6/1~11/2	155日	9,198	35,204	44,402
平成24年	6/1~11/1	154日	9,816	42,453	52,269
平成25年	7/1~11/1	124日	11,143	30,221	41,364
平成26年	6/5~11/4	153日	10,280	39,111	49,391
前年比			92%	129%	119%

シャトルバス運行期間: H17年~22年7/13~9/20(70日間)

H23年~25年8/1~8/25および9/15~9/24(35日間)

H26年8/1~8/25および9/13~9/22(35日間)

シャトルバス利用者数: H23年以降は五湖のみの利用は含まない

マイカー利用者数: トラフィックカウンター台数×2.5(H23)、2.47(H24)、2.485(H25)

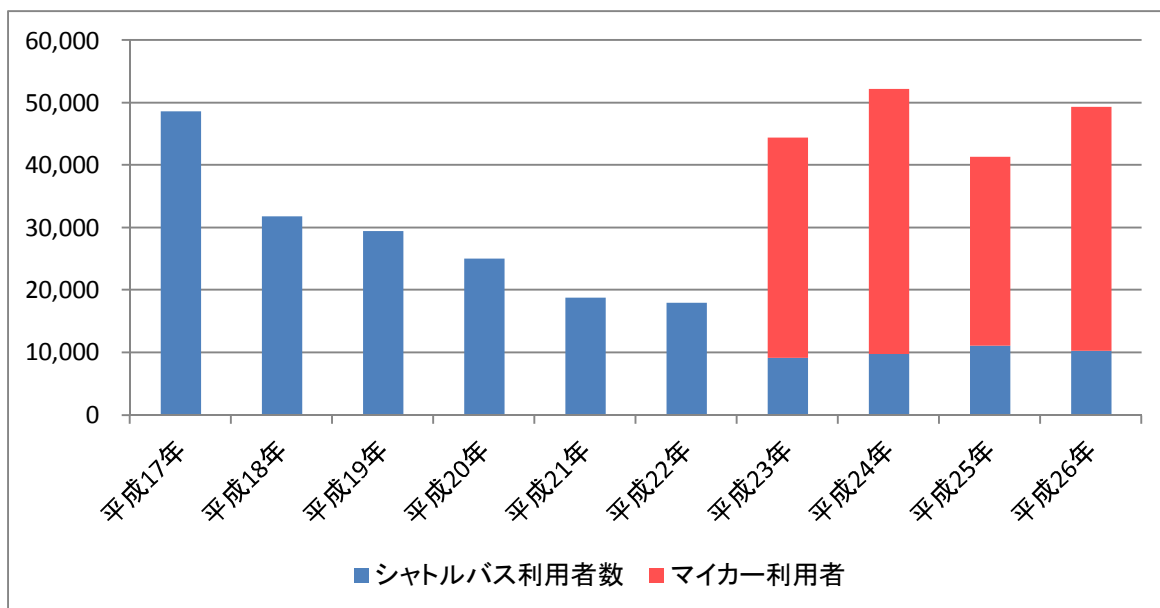
トラフィックカウンター計測日: H23年6/8~11/1、H24年7/11~10/31、H25年7/1~10/31

トラフィックカウンター計測日外のデータ:

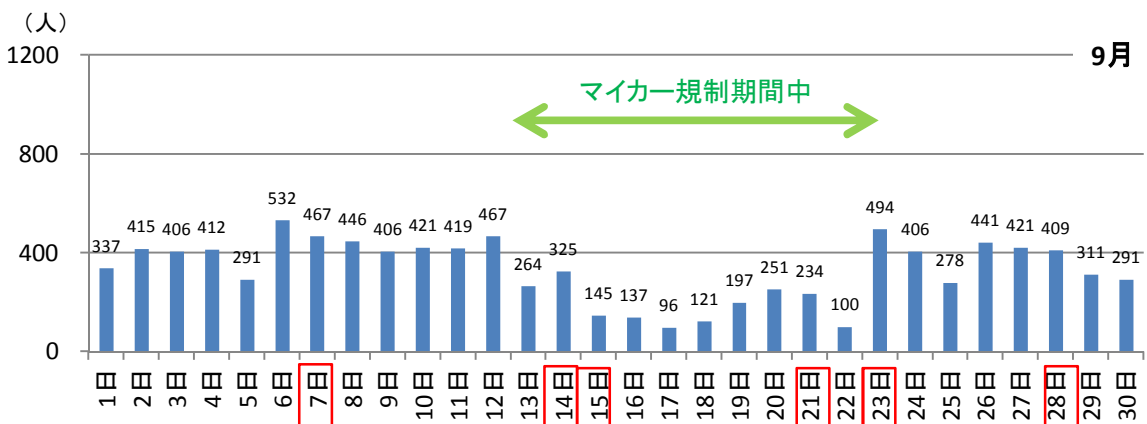
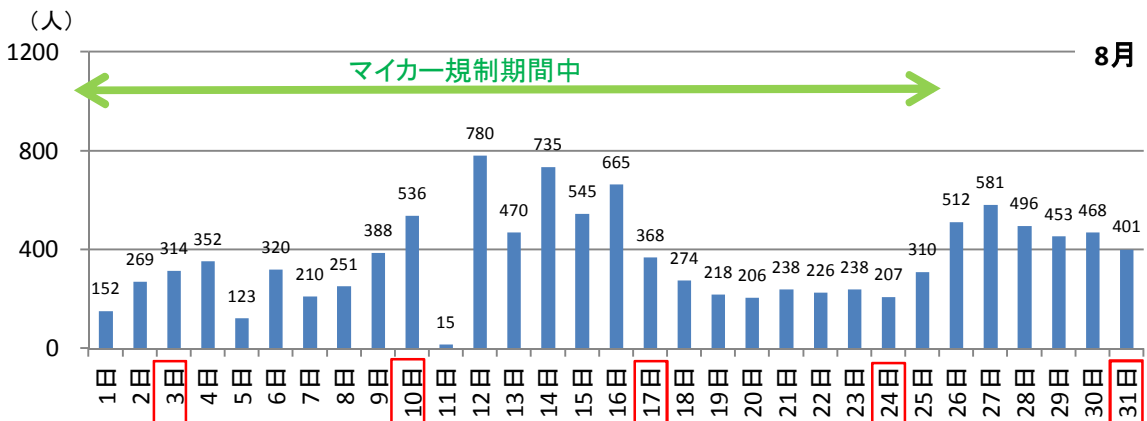
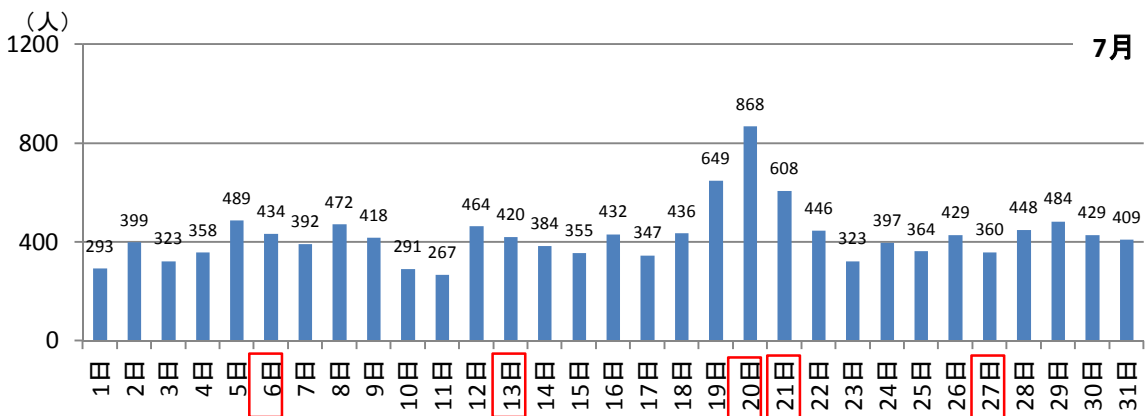
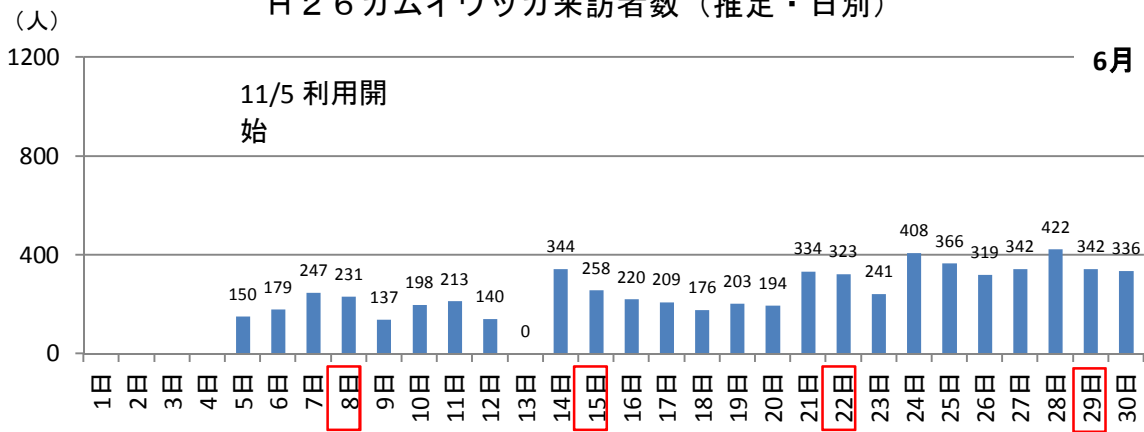
H23年は道の駅利用者数×0.15

H26年は五湖開園日(6/5~10/13)は五湖駐車場台数×0.476×2.485

それ以外(10/14~11/3)は道の駅利用者数×0.15


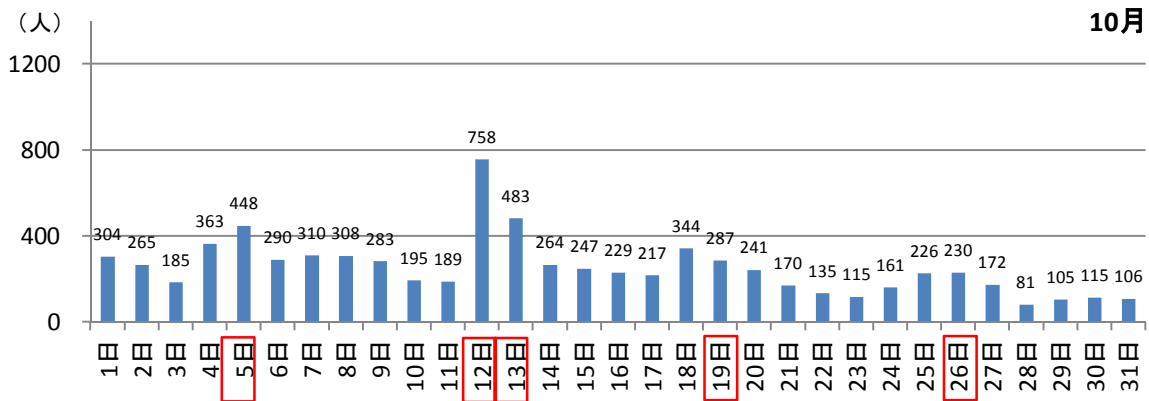


H26カムイワッカ来訪者数(推定・日別)



※カムイワッカ来訪者数の算出方法

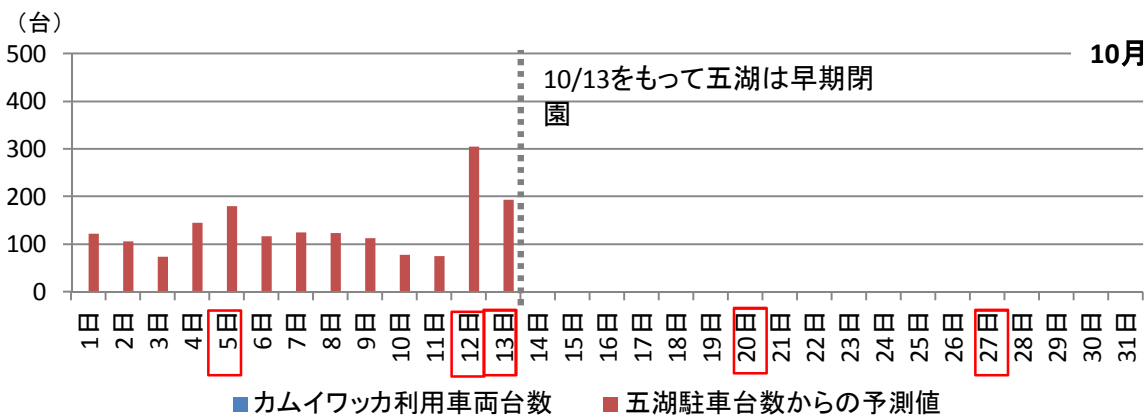
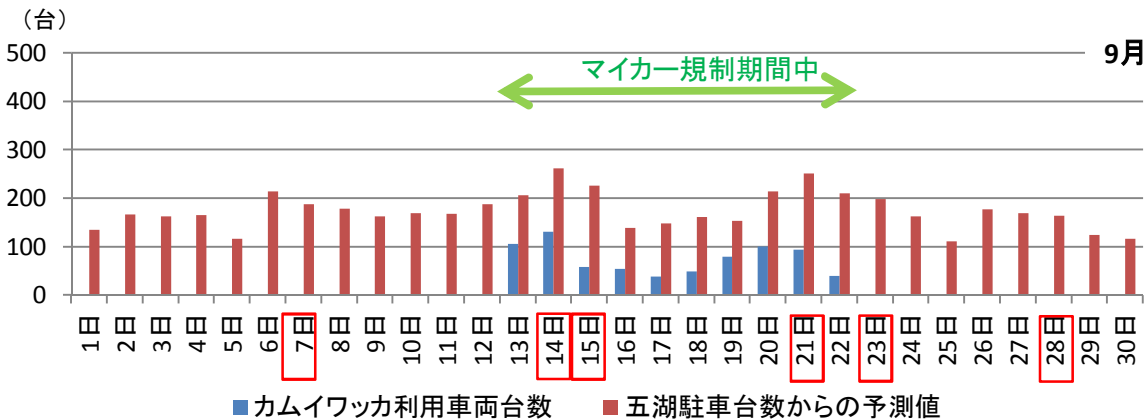
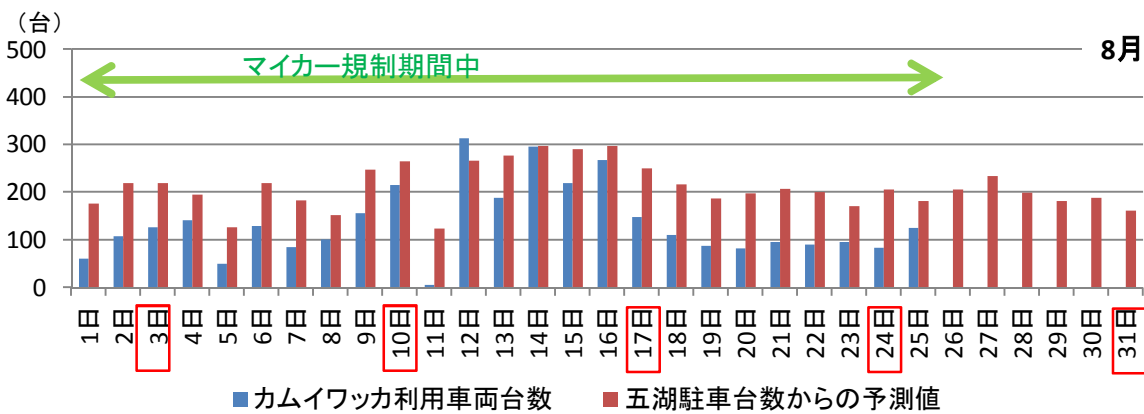
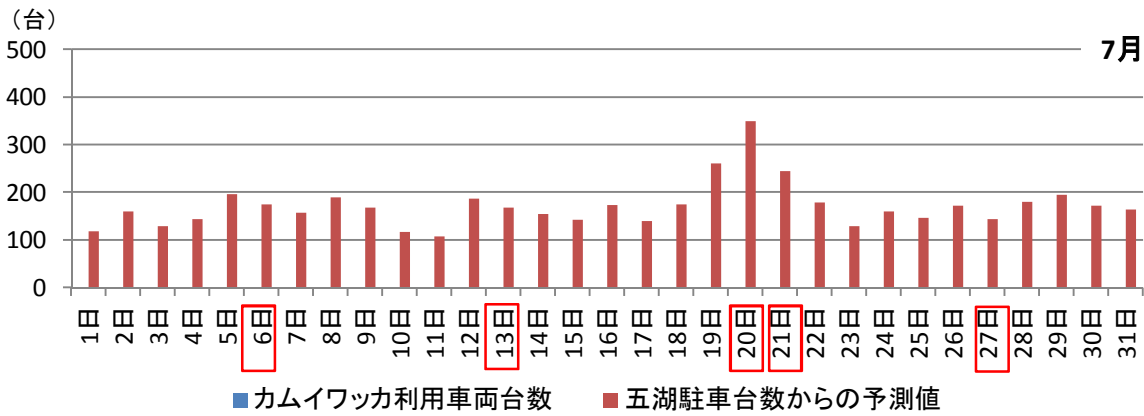
- ・シャトルバス期間中は、シャトルバス乗車数の実数
- ・知床五湖開園中(～10/13)は、駐車場台数×0.476(予想車両台数)×2.485
- ・その他の期間中は、道の駅利用者数×0.15



※カムイワッカ来訪者数の算出方法

- ・シャトルバス期間中は、シャトルバス乗車数の実数
- ・知床五湖開園中(～10/13)は、駐車場台数×0.476(予想車両台数)×2.485
- ・その他の期間中は、道の駅利用者数×0.15

H26知床五湖駐車台数からのカムイワッカ利用車両台数の予測



○カムイワッカ利用車両台数

・マイカー規制期間中: シャトルバス利用者数(カムイワッカ利用者のみ) ÷ 2.485 (H23・24補正值の平均値)

○五湖駐車台数からのカムイワッカ利用台数予測値: 五湖駐車台数 × 0.4756 (H25データから算出)