

カムイワッカ来訪者数の推移

	利用可能期間		シャトルバス利用者	マイカー利用者	合計来訪者数
平成17年	7/13～9/20	70日	48,605	—	48,605
平成18年	7/13～9/20	70日	31,845	—	31,845
平成19年	7/13～9/20	70日	29,460	—	29,460
平成20年	7/13～9/20	70日	25,040	—	25,040
平成21年	7/13～9/20	70日	18,826	—	18,826
平成22年	7/13～9/20	70日	17,954	—	17,954
平成23年	6/1～11/2	155日	9,198	35,204	44,402
平成24年	6/1～11/1	154日	9,816	42,453	52,269
平成25年	7/1～11/1	124日	11,143	30,221	41,364
前年比			114%	71%	79%

シャトルバス運行期間:平成17年～22年7/13～9/20(70日間)

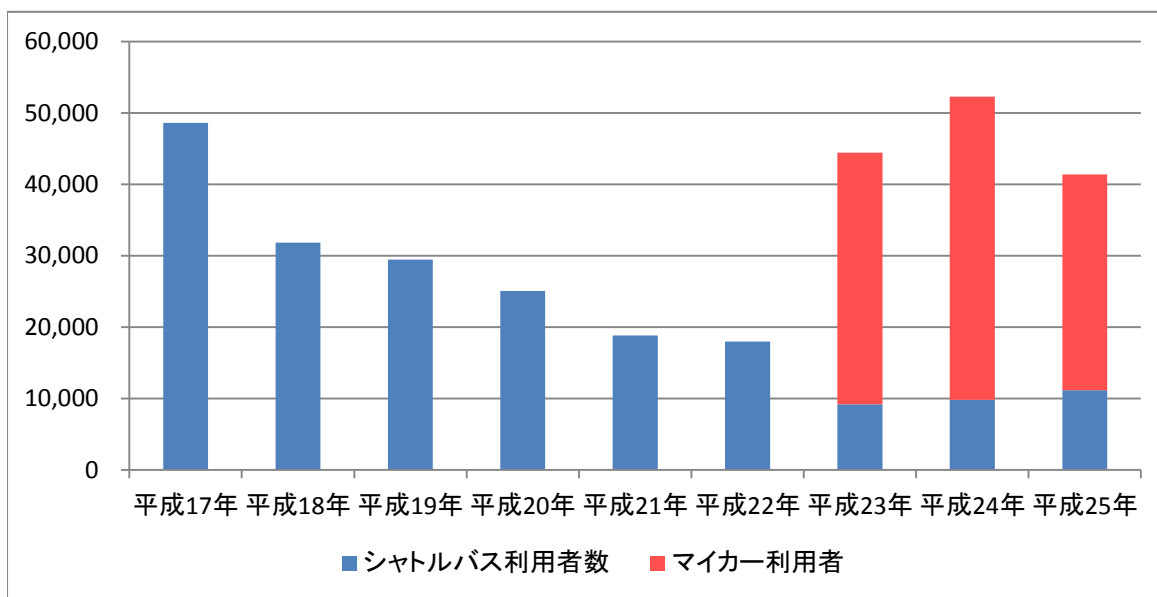
平成23年～25年8/1～8/25および9/15～9/24(35日間)

シャトルバス利用者数:平成23年～平成25年は五湖のみの利用は含まない

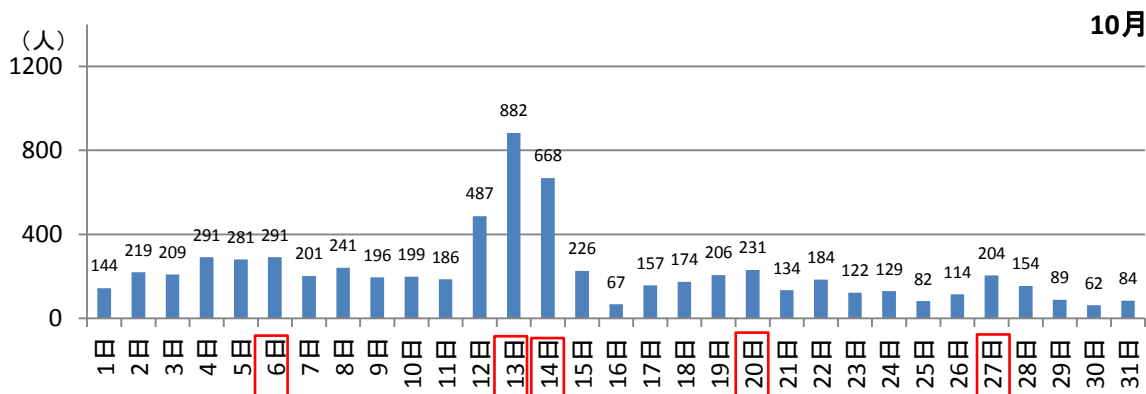
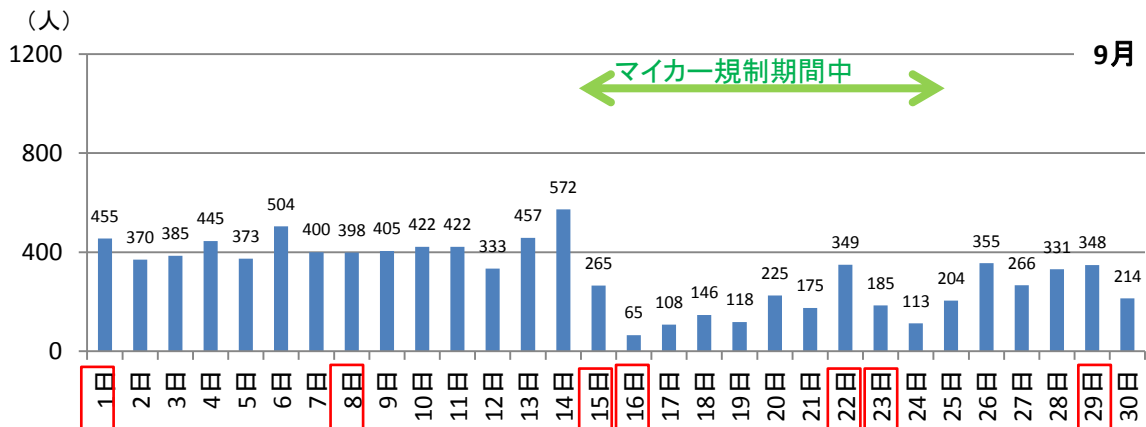
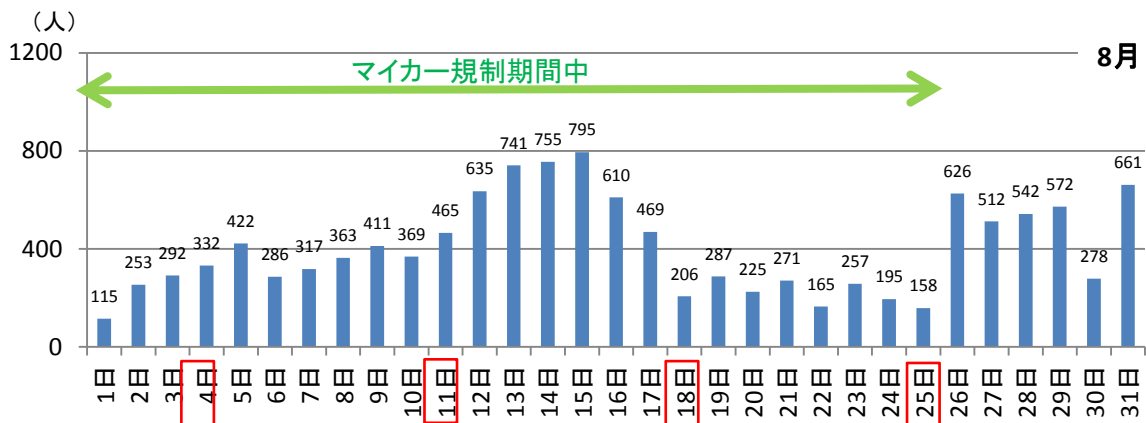
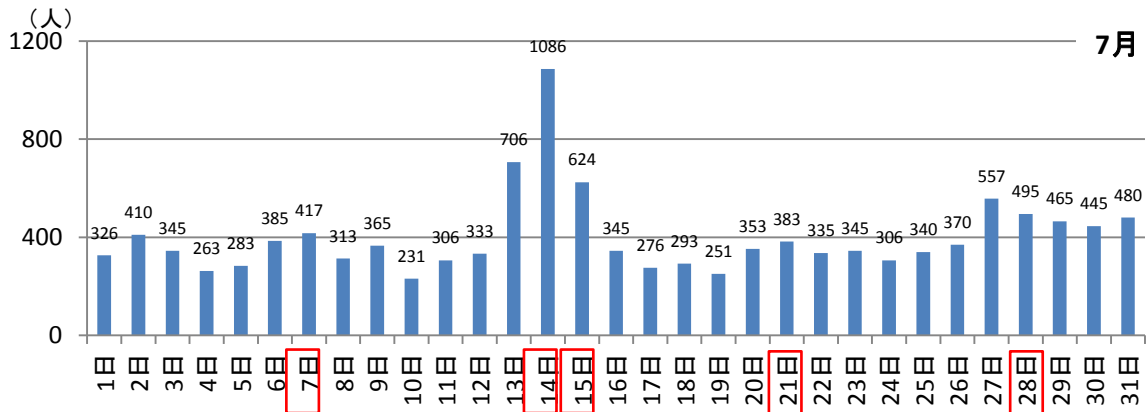
マイカー利用者数:トラフィックカウンター台数×2.5(H23)、2.47(H24)、2.485(H25)

トラフィックカウンター計測日:平成23年6/8～11/1、平成24年7/11～10/31、平成25年7/1～10/31

トラフィックカウンター計測日外のデータ:平成23年は道の駅利用者数×0.15



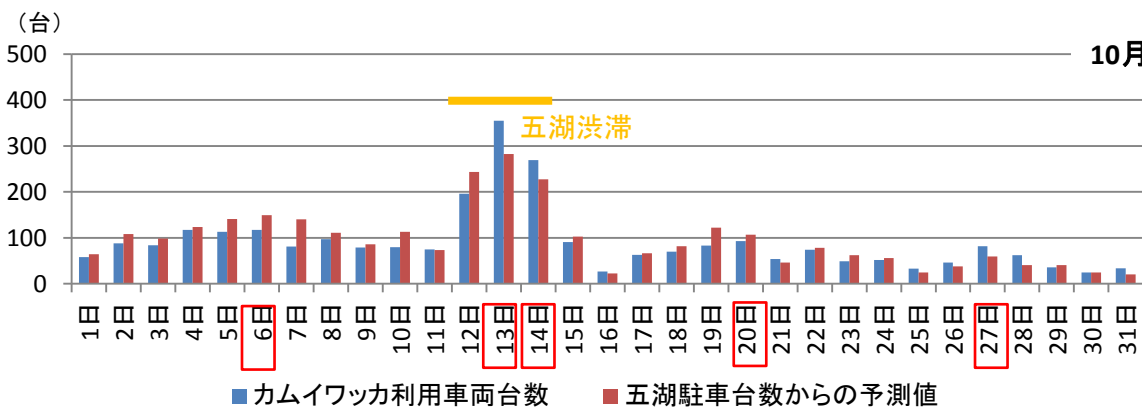
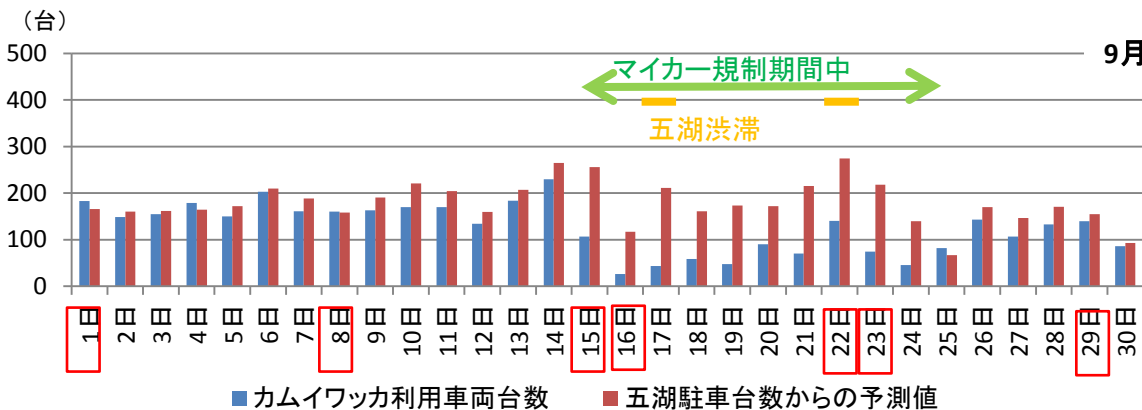
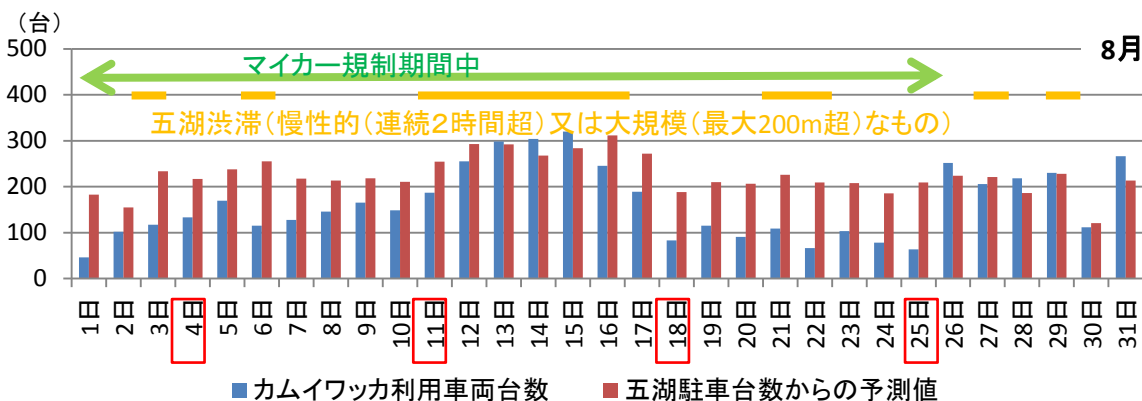
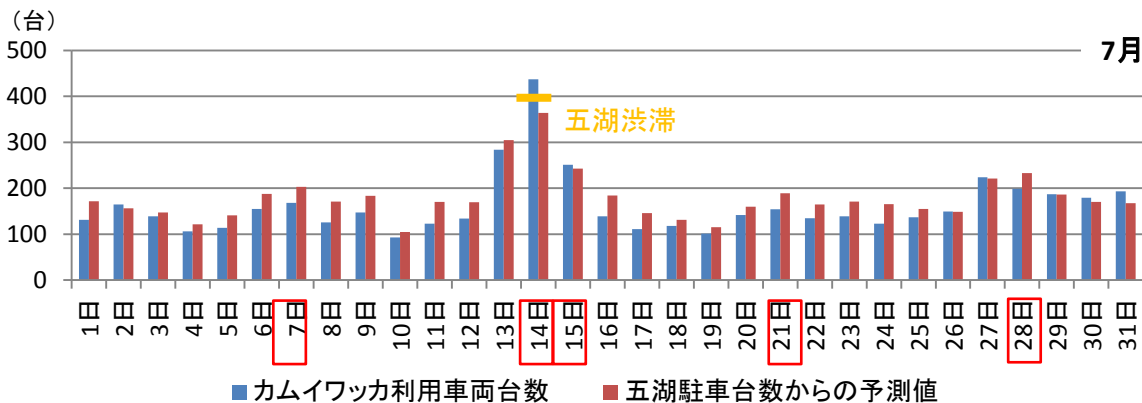
H25カムイワッカ来訪者数(日別)



○カムイワッカ来訪者数

- ・マイカー規制期間外:トラフィックカウンター台数×2.485(H23・24補正值の平均値)
- ・マイカー規制期間中:シャトルバス利用者数(カムイワッカ利用者のみ)

H25知床五湖駐車台数からのカムイワッカ利用車両台数の予測



○カムイワッカ利用車両台数

- ・マイカー規制期間外:トラフィックカウンター台数
- ・マイカー規制期間中:シャトルバス利用者数(カムイワッカ利用者のみ)÷2.485(H23・24補正值の平均値)

○五湖駐車台数からのカムイワッカ利用台数予測値:五湖駐車台数×0.4756(H25データから算出)