
斜里町魚種構成;52種
(1985～2002合計)
サケ科
アイナメ科
ほたて貝
ニシン目
サケ科
タラ科
フサカサゴ科
アイナメ科
サバ科
カレイ科
その他の魚類
ほたて貝
いか類
たこ類
えび類
かに類
うに・なまこ
その他の水産動物
海藻類
その他の貝類
1

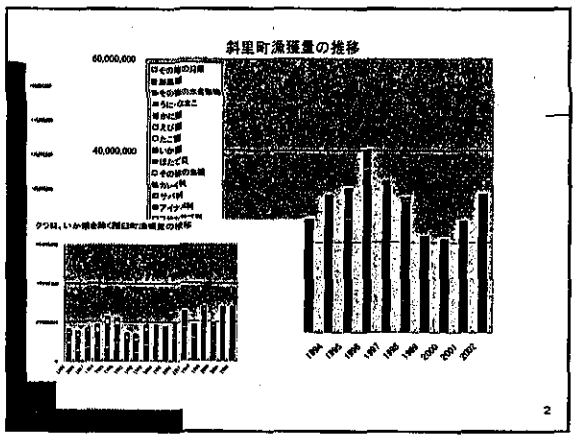
斜里町漁獲量の推移
60,000,000
40,000,000
2
1994
1995
1996
1997
1998
2000
2001
2002

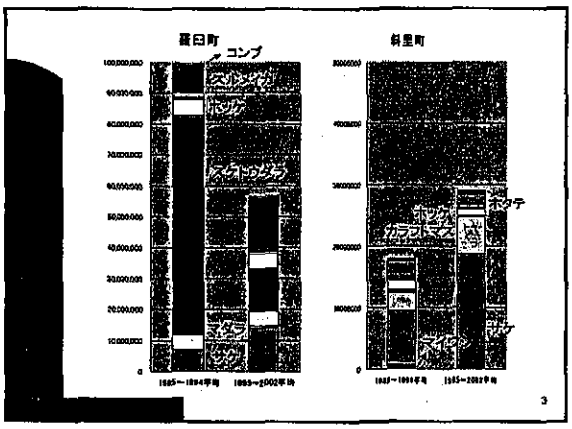
羅臼町
コンブ
ホッケ
ケガニ
マダラ
100,000,000
90,000,000
80,000,000
70,000,000
60,000,000
50,000,000
40,000,000
30,000,000
20,000,000
10,000,000
0
1985～1994平均
1995～2002平均
斜里町
ホタテ
ホッケ
カラフトマス
ウニ
マイワシ
ヒラメ
3000000
2000000
1000000
0
1985～1994平均
1985～2002平均
3