

2024 年度 ヒグマ活動期のツアー実績について

1. 結果概要

- ヒグマ活動期中のツアー催行数は 1,849 組(前年比 94.5%、2019 年比 98.4%)、ツアー参加者数は 13,560 名(前年比 133%、2019 年比 95.4%)であった。
- 大ルートコースの参加者数は 11,380 人(前年比 101.6%、2019 年比 93.7%)、小ルートコースの参加者数は 2,180 人(前年比 97.4%、2019 年比 105.3%)であった。
- 外国人の参加者数は 4,741 人(前年比 134%、2019 年比 134.4%)であった。
- ツアー催行数、参加者数共にコロナ禍以前と同程度の実績となった。

2. ツアー実績等

表 1. ヒグマ活動期参加実績

	2015年	2016年	2017年	2018年	2019年	2020年	2021年	2022年	2023年	2024年	
ツアー催行数(組)	1,752	1,837	1,861	1,871	1,878	795	1,151	1,568	1,955	1,849	
参加者数	ツアー参加人数(人)	12,048	12,970	13,211	13,272	14,202	3,421	6,048	8,943	13,427	13,560
	大ルート参加者数(人)	10,483	11,381	11,614	11,487	12,133	3,021	5,431	7,460	11,191	11,380
	小ルート参加者数(人)	1,565	1,589	1,597	1,785	2,069	400	617	1,483	2,236	2,180
	事前予約	大ルート事前予約者数(人)	8,359	9,272	9,800	9,556	10,257	2,631	4,987	6,462	9,502
	大ルート事前予約率(%)	79.7%	81.5%	84.4%	83.2%	84.5%	87.1%	91.8%	86.6%	84.9%	87.2%
	小ルート事前予約者数(人)	-	-	-	-	-	-	694	1,286	1,313	
	小ルート事前予約率(%)	-	-	-	-	-	-	46.8%	57.5%	60.2%	
参加者情報	1ツアーあたりの参加者数(人)	6.9	7.1	7.1	7.1	7.6	4.3	5.3	5.7	6.9	7.3
	団体数(人)	1,621	2,116	1,641	1,229	1,143	20	222	476	941	778
	団体率(%)	13.5%	16.3%	12.4%	9.3%	8.0%	0.6%	3.7%	5.3%	7.0%	5.7%
	外国人人数(人)	2,186	2,761	3,351	3,402	3,527	96	66	79	3,538	4,741
	外国人率(%)	18.1%	21.3%	25.4%	25.6%	24.8%	2.8%	1.1%	0.9%	26.3%	35.0%

◆ ツアー全体

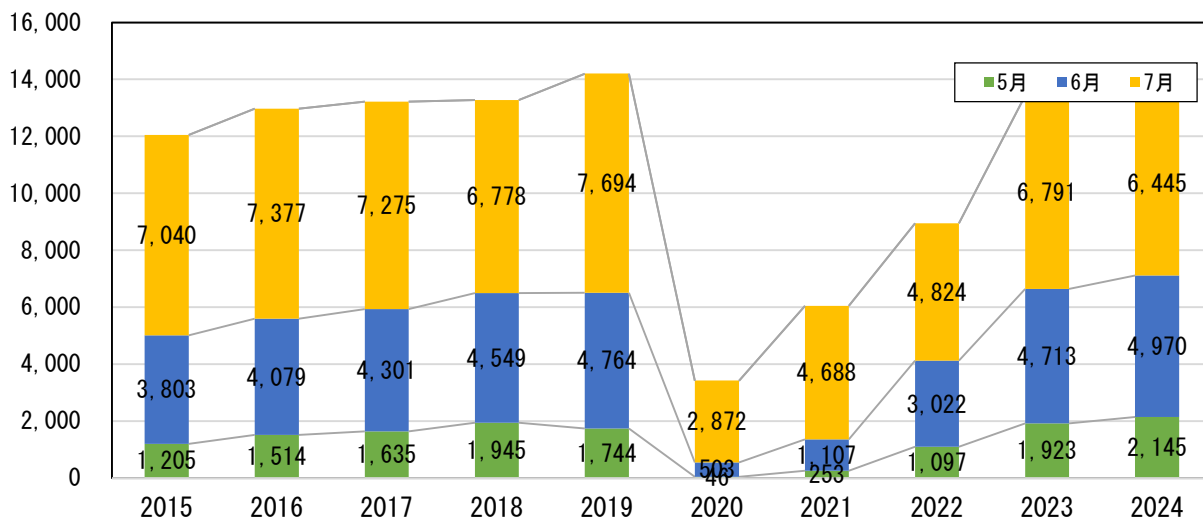


図 1. 月別参加者数

- ツアー全体の参加者数は 5 月 2,145 人(前年比 112%、2019 年比 123%)、6 月 4,970 人(前年比 105%、2019 年比 104%)、7 月 6,445 人(前年比 95%、2019 年比 84%)であった。

◆ 外国人参加者数 (人)

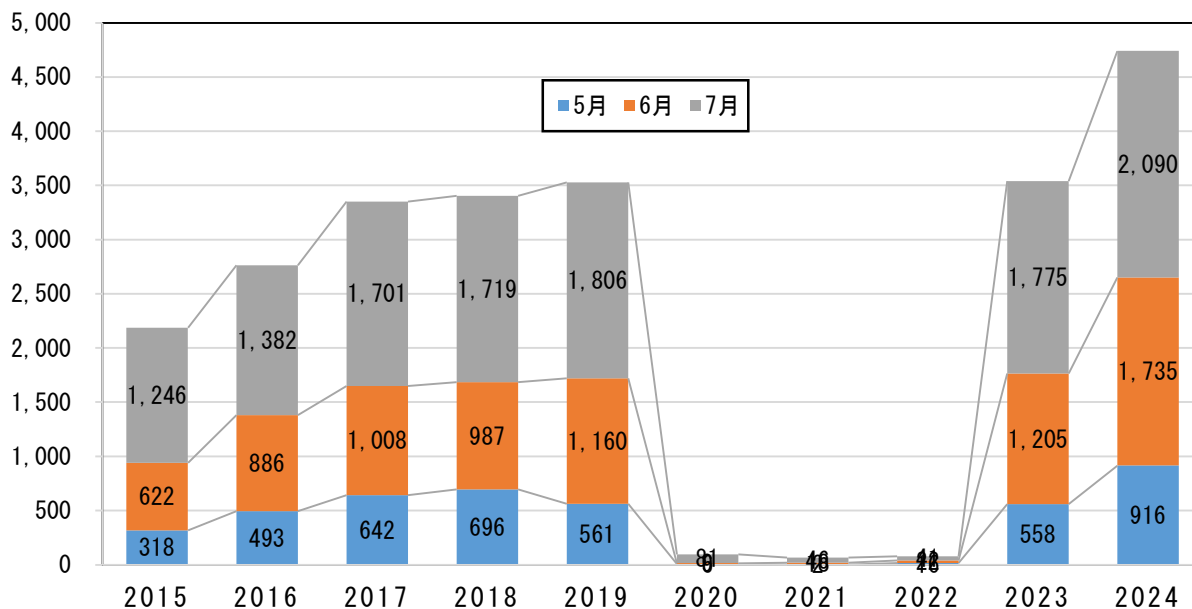


図 2. 月別外国人参加者数

- 外国人参加者数は 5 月 916 人(前年比 164.1%、2019 年比 163.2%)、6 月 1,735 人(前年比 143.9%、2019 年比 149.5%)、7 月 2,090 人(前年比 117.7%、2019 年比 115.7%)であった。2014 年以降最も多く、2 番目に多かった 2023 年より 1,000 人以上多かった。

◆小ループツアー

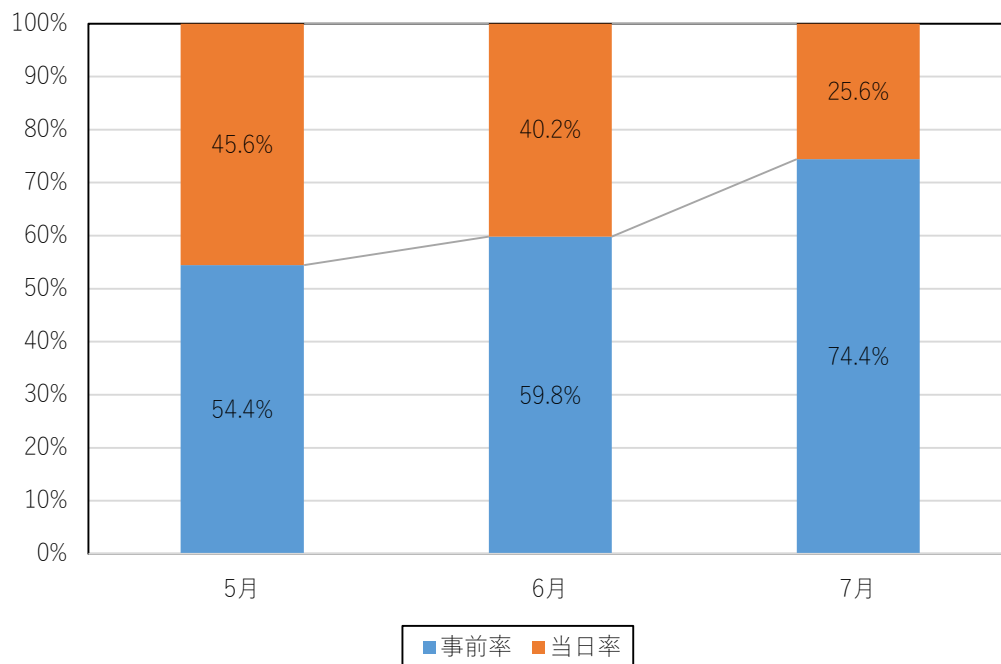


図 3. 小ループツアー(試行枠を含む)の事前予約と当日受付の割合

- 小ループツアーの事前予約率は 5 月 54.4%、6 月 59.8%、7 月 74.4%であった。事前予約を始めた 2022 年以降、各月共に増加傾向にあり、特に 5 月は 2023 年より 20%以上増加している。