

## ヒグマ活動期のツアー実績等について

表 1.ヒグマ活動期参加実績

	2014	2015	2016	2017	2018	2019	2020	2021	2022
ツアー催行数(組)	1,559	1,752	1,837	1,861	1,871	1,878	795	1,151	1,568
ツアー参加人数(人)	10,190	12,048	12,970	13,211	13,272	14,202	3,421	6,048	8,943
事前予約者数(人)	7,116	8,359	9,272	9,801	9,773	10,257	2,631	4,987	7,156
事前予約率(%)	69.8%	69.4%	71.5%	74.2%	73.6%	72.2%	76.9%	82.5%	80.0%
大グループ参加者数(人)	8,994	10,483	11,381	11,614	11,487	12,133	3,021	5,431	7,460
大グループ事前予約者数(人)	7,116	8,359	9,272	9,800	9,556	10,257	2,631	4,987	6,462
大グループ事前予約率(%)	79.1%	79.7%	81.5%	84.4%	83.2%	84.5%	87.1%	91.8%	86.6%
小グループ参加者数(人)	1,196	1,565	1,589	1,597	1,785	2,069	400	617	1,483
小グループ事前予約者数(人)	-	-	-	-	-	-	-	-	694
小グループ事前予約率(%)	-	-	-	-	-	-	-	-	46.8%
1ツアーあたりの参加者数(人)	6.5	6.9	7.1	7.1	7.1	7.6	4.3	5.3	5.7
団体数(人)	1,991	1,621	2,116	1,641	1,229	1,143	20	222	476
外国人数(人)	1,278	2,186	2,761	3,351	3,402	3,527	96	66	79

## ◆ツアー全体

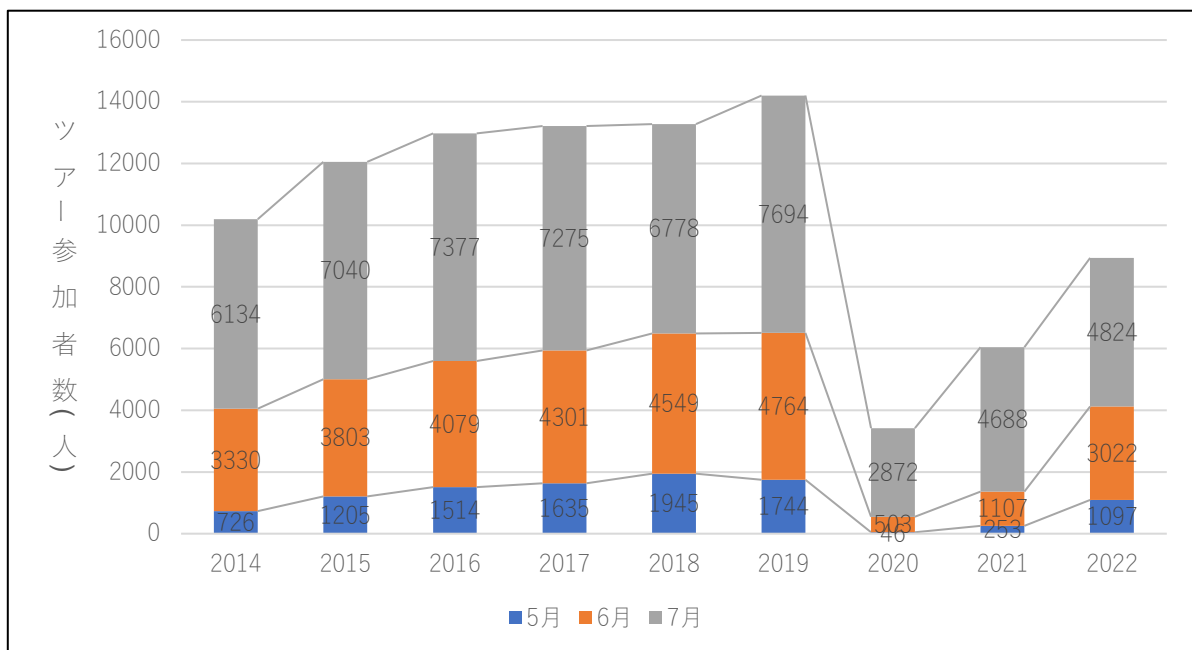


図 1. 月別参加者数

- ツアー全体の参加者数は 5 月 1,097 人(前年比 434%、2019 年比 63%)、6 月 3,022 人(前年比 273%、2019 年比 63%)、7 月 4,824 人(前年比 103%、2019 年比 63%)であった。
- 5～6 月の参加者数は前年と比較して増加、7 月の参加者数に大きな変化はなかった。(2021 年度は緊急事態宣言の影響で当日受付カウンター及び小グループツアーの運用開始が 7/1 からと遅かったことが要因の一つといえる。)

◆大ループツアー

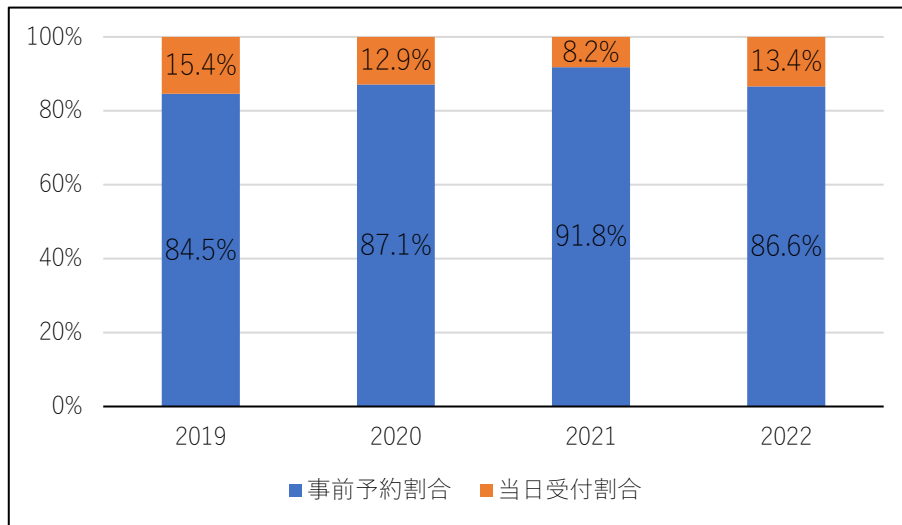


図 2. 大ループツアーの事前予約と当日受付の割合

- 大ループの当日受付の割合は 13.4%、事前予約の割合は 86.6%であった。
- 事前予約の予約経由は例年と比べ大きな変化はない。

◆小ループツアー（既設枠）

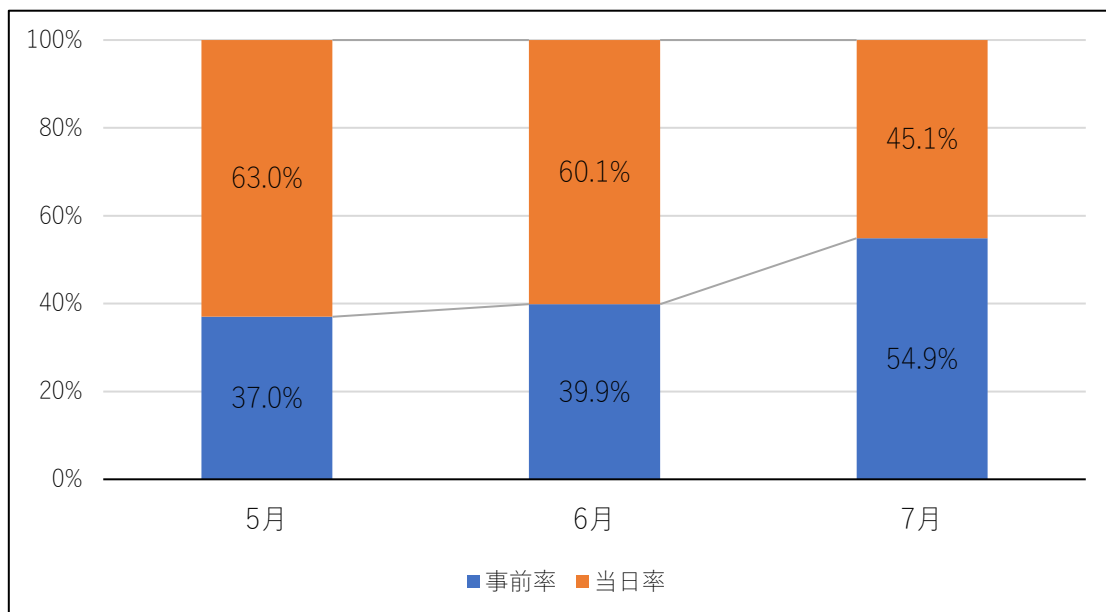


図 3. 小ループツアー（既設枠）の事前予約と当日受付の割合

- 小ループツアーの事前予約率は 5月 37%、6月 39.9%、7月 54.9%であった。
- 7月に事前予約が増加し、半数以上を占めた。