

2021 年度 知床五湖利用調整地区の運用結果について

（認定実績）

- ・ 春期植生保護期（4/20～5/9）の立入認定者数は 3,103 名（前年比なし ※前年は新型コロナウイルスのため五湖 FH 閉館に伴い認定者数 0 名）であった。平年と比較し 6 割程度の認定実績となった。
- ・ ヒグマ活動期（5/10～7/31）における立入認定者数は 7,199 名（前年比 171%）。平年と比較し半数程度の認定実績となった。
- ・ 夏期植生保護期（8/1～11/8）の立入認定者数は 36,845 人（前年比 93%）。平年と比較し 7 割程度の認定実績となった。
- ・ 開園期間通期の立入認定者数は 47,147 名（前年比 108%）。平年と比較し 7 割程度の認定実績となった。

（ヒグマ目撃状況等）

- ・ 春期植生保護期（4/20～5/9）の地上遊歩道でのヒグマ目撃件数は 0 件（前年は地上遊歩道閉鎖のため目撃件数は 0 件）であった。
- ・ ヒグマ活動期（5/10～7/31）の地上遊歩道ガイドツアー中のヒグマ目撃件数は 43 件（前年 45 件）、ツアー中止件数は 7 件（前年 7 件）となった。
- ・ 夏期植生保護期（8/1～11/8）の地上遊歩道でのヒグマ目撃件数は 12 件（前年 29 件）となった。
- ・ 開園期間を通して、利用者とヒグマの危険な遭遇事例などの報告はなかった。

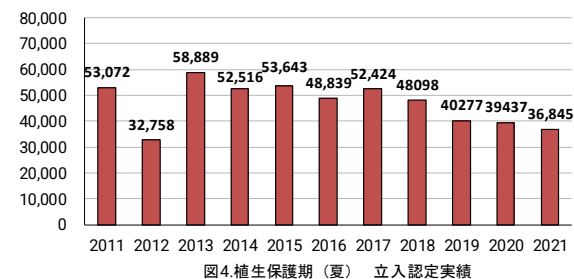
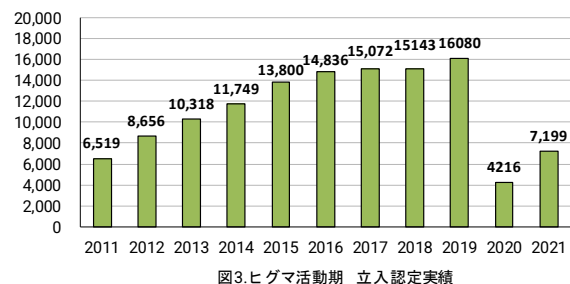
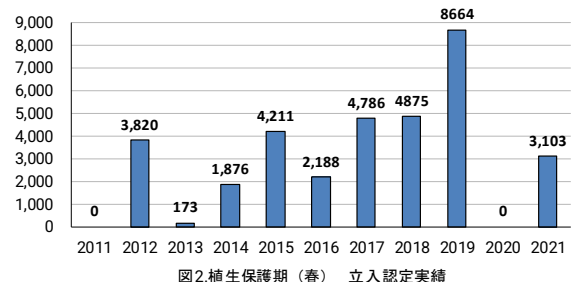
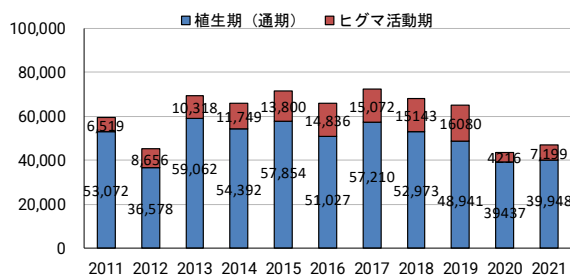
（その他）

- ・ 新型コロナウイルス対策のため、開園期間を通して五湖 FH レクチャー室の入室制限やマスク着用の義務付け、館内混雑緩和のため登録引率者による屋外レクチャーなど、各種対策を実施した。
- ・ 北海道の緊急事態宣言に伴い、5 月 22 日～6 月 20 日まで五湖 FH は閉館。また 5/10～6/30 の期間は小ループガイドツアー、当日受付事業を中止していた。
- ・ 積雪量が少なかったため、春期植生保護期開園（4/20）から大ループ開放となった。
- ・ 地上遊歩道再整備に伴い、大・小ループ共用の新規ルートの運用を開始した。
- ・ 5/1～4 の期間は路線バス増便、8/7～16、10/1～3 の期間はシャトルバスが運行された。
- ・ 8～9 月の繁忙期には利用者が集中し、レクチャー受講まで待ち時間・駐車待ち渋滞が発生した。
- ・ 開園期間を通して、大きなトラブル等は発生しなかった。

2021年度 知床五湖利用調整地区 立入認定実績（参考）

	認定者数(名)										2021
	2011	2012	2013	2014	2015	2016	2017	2018	2019	2020	
	(対年比)										
植生保護期(春) 開園～5/9	-	3,820	173	1,876	4,211	2,188	4,786	4,875	8,664	-	3,103
	-	(81%)	(1794%)	(165%)	(74%)	(142%)	(65%)	(64%)	(36%)	-	
4月計(開園～4/30)	-	1,149	173	491	524	367	652	1,638	3,404	-	583
	-	(51%)	(337%)	(119%)	(111%)	(159%)	(89%)	(36%)	(17%)	-	
5月計(5/1～9)	-	2,671	0	1,385	3,687	1,821	4,134	3,237	5,260	-	2,520
	-	(94%)	#DIV/0!	(182%)	(68%)	(138%)	(61%)	(78%)	(48%)	-	
ヒグマ活動期 5/10～7/31	6,519	8,656	10,318	11,749	13,800	14,836	15,072	15,143	16,080	4,216	7,199
	(110%)	(83%)	(70%)	(61%)	(52%)	(49%)	(48%)	(48%)	(45%)	(171%)	
5月計(5/10～31)	592	580	741	911	1,504	1,847	1,973	2,304	2,071	68	356
	(60%)	(61%)	(48%)	(39%)	(24%)	(19%)	(18%)	(15%)	(17%)	(524%)	
6月計	1,944	3,013	3,428	3,909	4,404	4,715	4,964	5,215	5,438	690	1,408
	(72%)	(47%)	(41%)	(36%)	(32%)	(30%)	(28%)	(27%)	(26%)	(204%)	
7月計	3,983	5,063	6,149	6,929	7,892	8,274	8,135	7,624	8,571	3,458	5,435
	(136%)	(107%)	(88%)	(78%)	(69%)	(66%)	(67%)	(71%)	(63%)	(157%)	
植生保護期(夏) 8/1～閉園	53,072	32,758	58,889	52,516	53,643	48,839	52,424	48,098	40,277	39,437	36,845
	(69%)	(112%)	(63%)	(70%)	(69%)	(75%)	(70%)	(77%)	(91%)	(93%)	
8月計	29,925	8,291	31,509	29,362	29,687	24,583	31,144	28,564	18,995	17,103	18,581
	(62%)	(224%)	(59%)	(63%)	(63%)	(76%)	(60%)	(65%)	(98%)	(109%)	
9月計	16,628	15,383	19,031	17,714	17,515	16,772	13,782	13,006	16,947	13,540	10,739
	(65%)	(70%)	(56%)	(61%)	(61%)	(64%)	(78%)	(83%)	(63%)	(79%)	
10月計	6,519	9,084	8,349	5,440	6,441	7,484	7,498	6,528	4,335	7,677	6,738
	(103%)	(74%)	(81%)	(124%)	(105%)	(90%)	(90%)	(103%)	(155%)	(88%)	
11月計	-	-	-	-	-	-	-	-	-	1,117	787
	-	-	-	-	-	-	-	-	-	(70%)	
総計	59,591	45,234	69,380	66,141	71,654	65,863	72,282	68,116	65,021	43,653	47,147
	(73%)	(97%)	(63%)	(71%)	(66%)	(72%)	(65%)	(69%)	(73%)	(108%)	

* 1 ヒグマ活動期の認定者数は、登録引率者の立ち入りを含む。



2021年度 知床五湖利用調整地区ヒグマ目撃状況等（参考）

	ヒグマ遭遇状況																					
	地上歩道遭遇件数 *1											ツアー中止件数										
	2011	2012	2013	2014	2015	2016	2017	2018	2019	2020	2021	2011	2012	2013	2014	2015	2016	2017	2018	2019	2020	2021
植生保護期(春) 開園～5/9	-	1	0	0	5	1	0	2	11	-	0											
4月計(開園～4/30) *2	-	0	0	0	1	1	0	1	7	-	0											
5月計(5/1～9)	-	1	0	0	4	0	0	1	4	-	0											
ヒグマ活動期 5/10～7/31	27	59	13	17	44	46	30	119	186	45	43	24	39	3	3	13	6	14	25	25	7	7
5月計(5/10～31)	3	1	2	3	2	4	3	1	6	1	0	3	0	0	0	0	1	1	0	3	0	0
6月計	5	14	8	5	12	14	1	34	42	9	13	4	9	2	2	2	2	1	11	3	2	3
7月計	19	44	3	9	30	28	26	84	138	35	30	17	30	1	1	11	3	12	14	19	5	4
植生保護期(夏) 8/1～閉園	7	24	8	7	24	2	14	13	22	29	12											
8月計	2	10	2	3	7	0	9	5	9	5	5											
9月計	0	7	3	1	13	2	1	2	7	9	6											
10月計	5	7	3	3	4	0	4	6	6	15	1											
11月計	-	-	-	-	-	-	-	-	-	0	0											
総計	34	84	21	24	73	49	44	134	219	74	55	24	39	3	3	13	6	14	25	25	7	7

*1 高架木道からのヒグマ目撃による地上遊歩道閉鎖は含まない。

*2 2020～2015年は4/20開園、2014年は4/18開園、2013年は4/19開園。

	地上遊歩道開閉状況																					
	終日開放日											閉鎖日 *3										
	2011	2012	2013	2014	2015	2016	2017	2018	2019	2020	2021	2011	2012	2013	2014	2015	2016	2017	2018	2019	2020	2021
植生保護期(春) 開園～5/9	-	17	8	13	16	11	20	18	15	0	18	-	3	13	9	4	9	0	2	5	20	2
4月計(開園～4/30)	-	11	8	4	10	6	11	10	8	0	11	-	0	4	9	1	5	0	1	3	11	0
5月計(5/1～9)	-	6	0	9	6	5	9	8	7	0	7	-	3	9	0	3	4	0	1	2	9	2
植生保護期(夏) 8/1～閉園	72	30	74	71	51	66	66	68	45	68	85	9	51	7	10	30	15	15	13	36	32	15
8月計	28	0	28	27	19	21	23	26	12	25	25	3	31	3	4	12	10	8	5	19	6	6
9月計	29	15	29	29	19	27	26	27	21	22	24	1	15	1	1	11	3	4	3	9	8	6
10月計	15	15	17	15	13	18	17	15	12	13	28	5	5	3	5	7	2	3	5	8	18	3
11月計	-	-	-	-	-	-	-	-	-	8	8	-	-	-	-	-	-	-	-	-	0	0
総計	72	47	82	84	67	77	86	86	60	68	103	9	54	20	19	34	24	15	15	41	52	17
(割合)	89%	47%	80%	82%	66%	76%	85%	85%	59%	57%	86%	11%	53%	20%	18%	34%	24%	15%	15%	41%	43%	14%

*3 ヒグマの目撃や荒天等による一時的な閉鎖・終日閉鎖を含む。

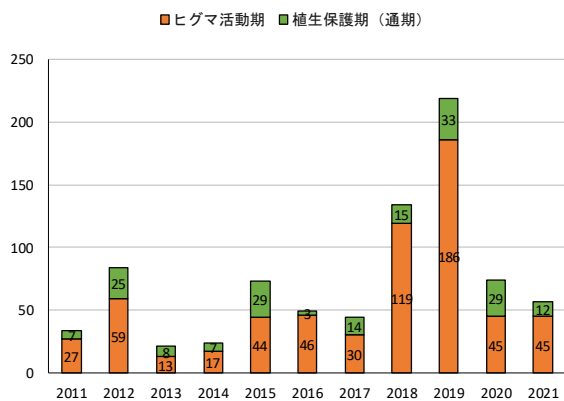


図5. 地上遊歩道におけるヒグマ遭遇件数

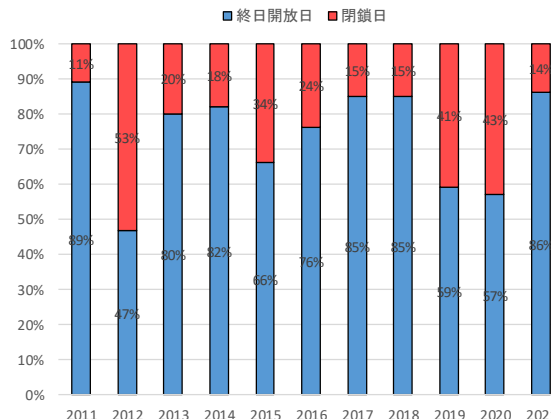


図6. 地上遊歩道の開閉状況(植生保護期)