

## 2020 年度 知床五湖利用調整地区の立入認定実績等について

表 1. 2020 年度 知床五湖利用調整地区 立入認定実績

	認定者数（人）									
	2011	2012	2013	2014	2015	2016	2017	2018	2019	2020
<b>植生保護期（春） 開園～5/9</b>	-	3,820	173	1,876	4,211	2,188	4,786	4,875	8,664	<b>0</b>
4月計（開園～4/30）	-	1,149	173	491	524	367	652	1,638	3,404	0
5月計（5/1～9）	-	2,671	0	1,385	3,687	1,821	4,134	3,237	5,260	0
<b>ヒグマ活動期 5/10～7/31* 1</b>	6,519	8,656	10,318	11,749	13,800	14,836	15,072	15,143	16,080	<b>4,216</b>
5月計（5/10～31）	592	580	741	911	1,504	1,847	1,973	2,304	2,071	68
6月計	1,944	3,013	3,428	3,909	4,404	4,715	4,964	5,215	5,438	690
7月計	3,983	5,063	6,149	6,929	7,892	8,274	8,135	7,624	8,571	3,458
<b>植生保護期（夏） 8/1～11/8</b>	53,072	32,758	58,889	52,516	53,643	48,839	52,424	48,098	40,277	<b>39,437</b>
8月計	29,925	8,291	31,509	29,362	29,687	24,583	31,144	28,564	18,995	17,103
9月計	16,628	15,383	19,031	17,714	17,515	16,772	13,782	13,006	16,947	13,540
10月計	6,519	9,084	8,349	5,440	6,441	7,484	7,498	6,528	4,335	7,677
11月計（11/1～11/8）	-	-	-	-	-	-	-	-	-	1,117
<b>総計</b>	<b>59,591</b>	<b>45,234</b>	<b>69,380</b>	<b>66,141</b>	<b>71,654</b>	<b>65,863</b>	<b>72,282</b>	<b>68,116</b>	<b>65,021</b>	<b>43,653</b>

\* 1 ヒグマ活動期の認定者数は、登録引率者の立ち入りを含む。

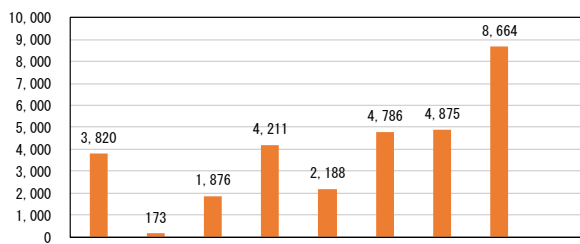


図1. 植生保護期（春） 立入認定実績

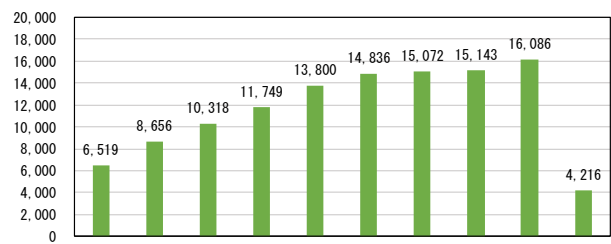


図2. ヒグマ活動期 立入認定実績

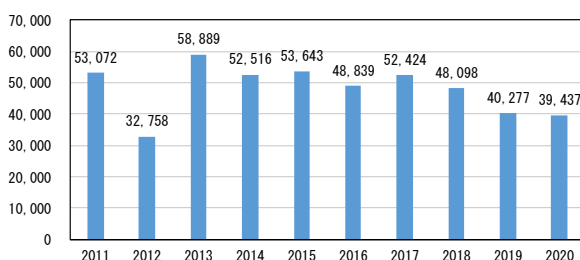


図3. 植生保護期（夏） 立入認定実績

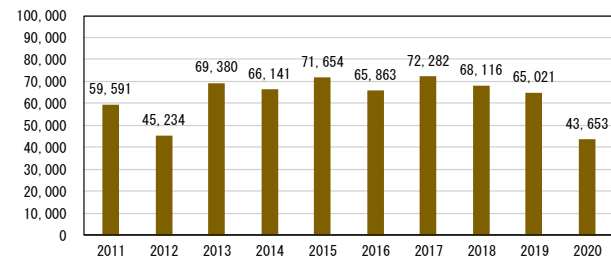


図4. 利用調整期間（通期） 立入認定実績

表2. 2020年度 知床五湖利用調整地区 ヒグマ目撃状況等

	地上歩道遭遇件数 *1										ツアー中止件数									
	2011	2012	2013	2014	2015	2016	2017	2018	2019	2020	2011	2012	2013	2014	2015	2016	2017	2018	2019	2020
<b>植生保護期（春）開園～5/9</b>	-	1	0	0	5	1	0	2	11	<b>0</b>										
4月計（開園～4/30） *2	-	0	0	0	1	1	0	1	7	0										
5月計（5/1～9）	-	1	0	0	4	0	0	1	4	0										
<b>ヒグマ活動期 5/10～7/31</b>	<b>27</b>	<b>59</b>	<b>13</b>	<b>17</b>	<b>44</b>	<b>46</b>	<b>30</b>	<b>119</b>	<b>186</b>	<b>45</b>	<b>20</b>	<b>39</b>	<b>3</b>	<b>3</b>	<b>13</b>	<b>6</b>	<b>14</b>	<b>25</b>	<b>25</b>	<b>7</b>
5月計（5/10～31）	3	1	2	3	2	4	3	1	6	1	3	0	0	0	0	1	1	0	3	0
6月計	5	14	8	5	12	14	1	34	42	9	0	9	2	2	2	2	1	11	3	2
7月計	19	44	3	9	30	28	26	84	138	35	17	30	1	1	11	3	12	14	19	5
<b>植生保護期（夏）8/1～11/8**3</b>	<b>7</b>	<b>24</b>	<b>8</b>	<b>7</b>	<b>24</b>	<b>2</b>	<b>14</b>	<b>13</b>	<b>22</b>	<b>31</b>										
8月計	2	10	2	3	7	0	9	5	9	6										
9月計	0	7	3	1	13	2	1	2	7	9										
10月計	5	7	3	3	4	0	4	6	6	16										
11月計（11/1～11/8）	-	-	-	-	-	-	-	-	-	0										

\*1 高架木道からのヒグマ目撃件数は含まない。

\*2 2013年は4/19開園、2014年は4/18開園、2012・2015～2019年は4/20開園。

\*3 2020年は11/8まで植生保護期（夏）。

	地上遊歩道供用状況																			
	終日開放日										閉鎖日*4									
	2011	2012	2013	2014	2015	2016	2017	2018	2019	2020	2011	2012	2013	2014	2015	2016	2017	2018	2019	2020
<b>植生保護期（春）開園～5/9</b>	-	17	8	13	16	11	20	18	15	<b>0</b>	-	3	13	9	4	9	0	2	5	<b>0</b>
4月計（開園～4/30）	-	11	8	4	10	6	11	10	8	0	-	0	4	9	1	5	0	1	3	0
5月計（5/1～9）	-	6	0	9	6	5	9	8	7	0	-	3	9	0	3	4	0	1	2	0
<b>ヒグマ活動期 5/10～7/31</b>																				
5月計（5/10～31）																				
6月計																				
7月計																				
<b>植生保護期（夏）8/1～11/8</b>	<b>72</b>	<b>30</b>	<b>74</b>	<b>71</b>	<b>51</b>	<b>66</b>	<b>66</b>	<b>68</b>	<b>45</b>	<b>69</b>	<b>9</b>	<b>51</b>	<b>7</b>	<b>10</b>	<b>30</b>	<b>15</b>	<b>15</b>	<b>13</b>	<b>36</b>	<b>31</b>
8月計	28	0	28	27	19	21	23	26	12	24	3	31	3	4	12	10	8	5	19	7
9月計	29	15	29	29	19	27	26	27	21	22	1	15	1	1	11	3	4	3	9	8
10月計	15	15	17	15	13	18	17	15	12	15	5	5	3	5	7	2	3	5	8	16
11月計（11/1～11/8）	-	-	-	-	-	-	-	-	-	8	-	-	-	-	-	-	-	-	-	0

\*4 ヒグマの目撃や荒天等による一時的な閉鎖・終日閉鎖を含む。

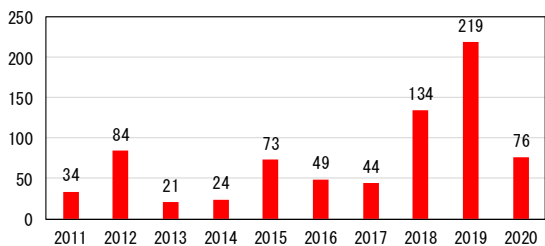


図5. 地上遊歩道でのヒグマ遭遇件数(通期)

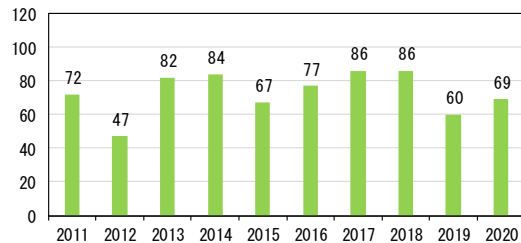


図6. 地上遊歩道の終日開放日数(植生保護期)