

地上遊歩道・高架木道利用者数比較(2008-2011 ヒグマ活動期)

知床五湖地上遊歩道・高架木道の利用者カウンターに補足率をかけて補正
 2011(5/10~7/31)の地上遊歩道は立入り認定者数の実数
 単純合計は、小ループ+大ループ+高架木道:利用者の重複の可能性有り
 入込概数は、知床五湖駐車場の駐車台数から算出

5月(5/1~5/9)

	小ループ	大ループ	高架木道	単純合計	入込概数
2008	11,125	0	7,673	18,798	16,910
2009	9,089	0	9,188	18,277	16,684
2010	6,634	0	10,389	17,023	15,261
2011	4,017	0	8,103	12,120	10,652

5月(5/10~5/31)

	小ループ	大ループ	高架木道	単純合計	入込概数
2008	24,076	122	13,309	37,507	37,938
2009	16,758	202	11,739	28,699	28,342
2010	9,579	1,808	14,715	26,102	27,449
2011	0	592	15,093	15,685	15,665

5月

	小ループ	大ループ	高架木道	単純合計	入込概数	入込概数前年比	入込概数H20比
2008	35,201	122	20,982	56,305	54,848		
2009	25,847	202	20,927	46,976	45,026	82.1%	82.1%
2010	16,213	1,808	25,104	43,125	42,710	94.9%	77.9%
2011	4,017	592	23,196	27,805	26,317	61.6%	48.0%

6月

	小ループ	大ループ	高架木道	単純合計	入込概数	入込概数前年比	入込概数H20比
2008	45,149	3,216	25,932	74,297	75,048		
2009	32,914	2,739	24,066	59,719	63,210	84.2%	84.2%
2010	23,075	1,731	36,310	61,116	62,871	99.5%	83.8%
2011	0	1,944	41,919	43,863	43,485	69.2%	57.9%

7月

	小ループ	大ループ	高架木道	単純合計	入込概数	入込概数前年比	入込概数H20比
2008	55,768	0	31,786	87,554	79,641		
2009	39,359	0	31,204	70,563	68,837	86.4%	86.4%
2010	19,427	1,301	55,256	75,984	73,916	107.4%	92.8%
2011	0	3,983	59,591	63,574	62,371	84.4%	78.3%

5月10日~7月31日

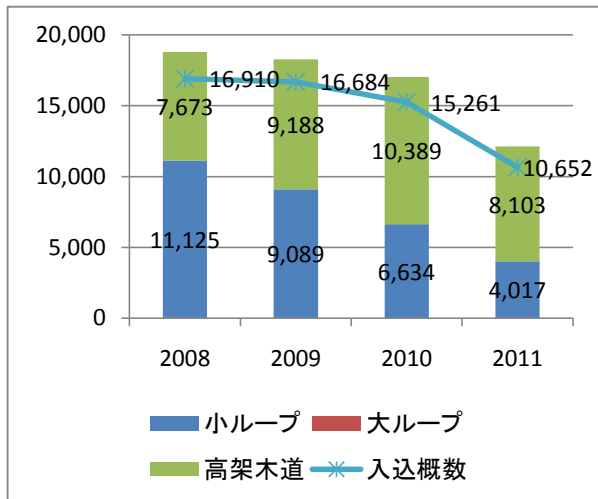
	小ループ	大ループ	高架木道	単純合計	入込概数	入込概数前年比	入込概数H20比
2008	124,993	3,338	71,027	199,358	192,627		
2009	89,031	2,941	67,009	158,981	160,389	83.3%	83.3%
2010	52,081	4,840	106,281	163,202	164,236	102.4%	85.3%
2011	0	6,519	116,603	123,122	121,521	74.0%	63.1%

補足率

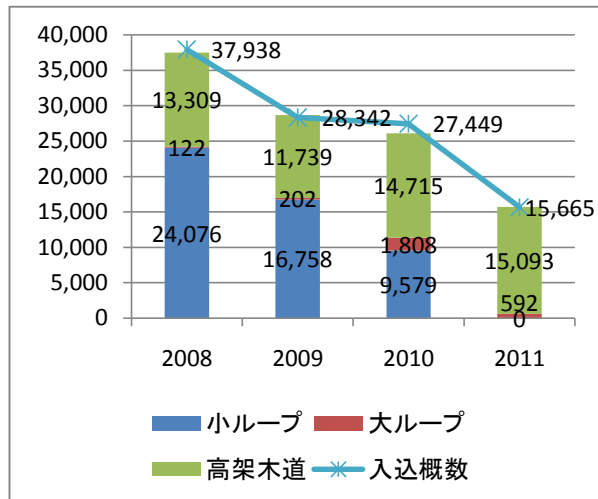
	小ループ(入)	小ループ(出)	大ループ(入)	大ループ(出)	高架木道(入)	高架木道(出)
2008		76%		73%		66%
2009	80%	82%	95%	95%	72%	69%
2010	79%	83%	95%	95%	62%	59%
2011	86%	86%	81%	81%	58%	58%

2011は暫定値

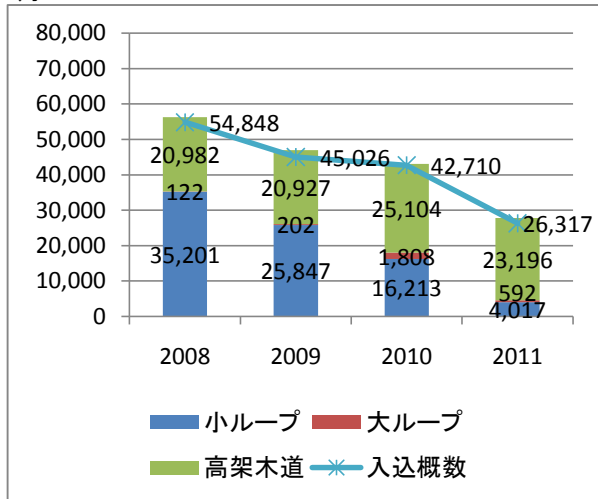
5月(5/1~5/9)



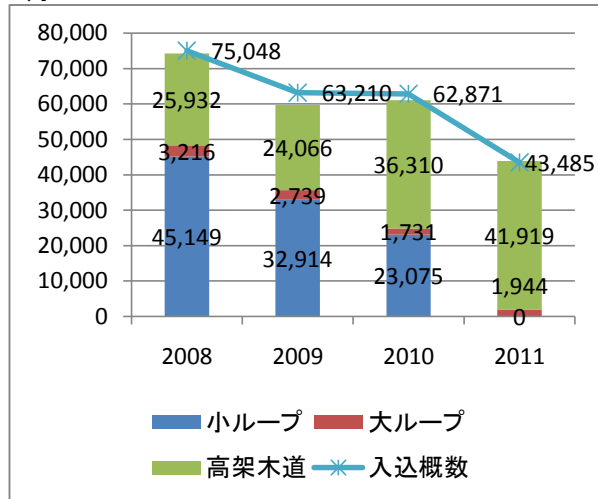
5月(5/10~5/31)



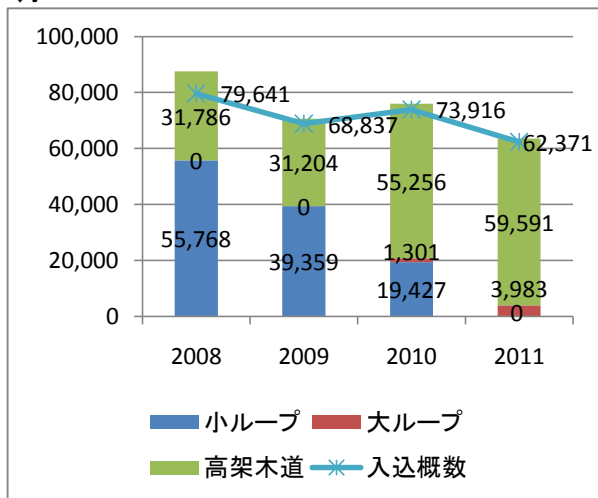
5月



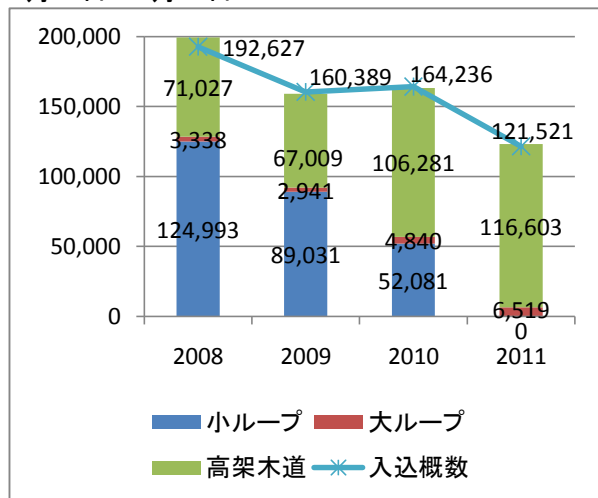
6月



7月



5月10日~7月31日



個人利用・団体利用比較(2008-2011)

「知床五湖駐車場駐車台数から算出」

便宜的に乗用車・バイク利用者を個人、マイクロバス・大型バス利用者を団体として算出した。
 計算には、S63年調査による乗車数設定値を利用した。

なお、知床五湖・カムイワッカのシャトルバス利用者数は考慮していない。

5月

	乗用車	バイク	大型バス	マイクロバス	入込概数	入込個人	入込団体
2008	5,408	63	1,064	28	54,848	17,374	37,474
2009	6,077	96	720	26	45,026	19,550	25,476
2010	6,262	57	628	46	42,710	20,100	22,610
2011	4,379	43	336	34	26,317	14,059	12,258
	前年比		前年比				

6月

	乗用車	バイク	大型バス	マイクロバス	入込概数	入込個人	入込団体
2008	6,070	207	1,550	89	75,048	19,648	55,400
2009	6,418	215	1,191	61	63,210	20,770	42,440
2010	7,319	246	1,091	74	62,871	23,686	39,185
2011	5,486	168	724	34	43,485	17,737	25,748
	前年比		前年比				

7月

	乗用車	バイク	大型バス	マイクロバス	入込概数	入込個人	入込団体
2008	8,728	721	1,425	82	79,641	28,708	50,933
2009	9,135	602	1,082	79	68,837	29,882	38,955
2010	10,959	884	1,050	82	73,916	36,024	37,892
2011	9,681	655	851	65	62,371	31,687	30,684
	前年比		前年比				

8月

	乗用車	バイク	大型バス	マイクロバス	入込概数	入込個人	入込団体
2008	13,656	1,407	1,390	88	95,035	45,219	49,816
2009	13,599	1,321	1,057	68	82,844	44,943	37,901
2010	15,550	1,575	980	67	86,666	51,461	35,205
2011	14,816	1,451	822	65	78,655	48,978	29,677
	前年比		前年比				

S63調査による乗車数設定値

オートバイ 1.08 人/台 マイクロバス 16.73 人/台

乗用車 3.20 人/台 大型バス 34.78 人/台

地上遊歩道・高架木道利用者数比較(2008-2011 植生保護期・8月)

知床五湖地上遊歩道・高架木道の利用者カウンターに補足率をかけて補正

2011(8/1~)の地上遊歩道は立入り認定者数の実数に利用者カウンターA/Bの重さ及び補足率により補正

単純合計は、小ループ+大ループ+高架木道:利用者の重複の有り

入込概数は、知床五湖駐車場の駐車台数から算出

8月

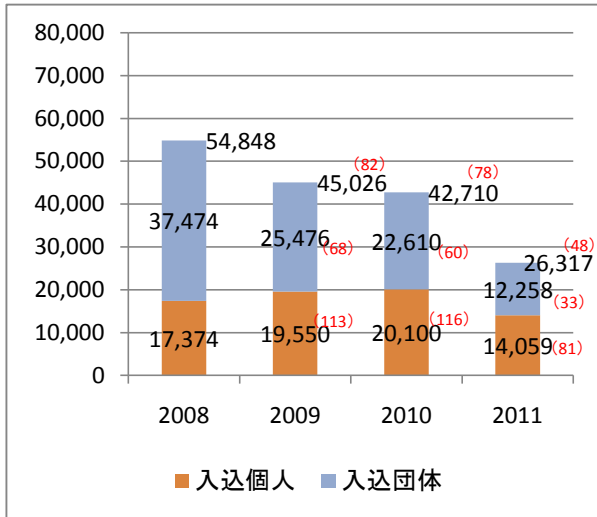
	小ループ	大ループ	高架木道	単純合計	入込概数	入込概数前年比
2008	73,960	7,174	39,991	121,125	95,035	
2009	56,783	6,780	35,737	99,300	82,844	87.2%
2010	39,631	4,391	53,810	97,832	86,666	104.6%
2011	9,722	20,202	78,724	78,724	78,655	90.8%

高架木道のみ利用者数(48,786)

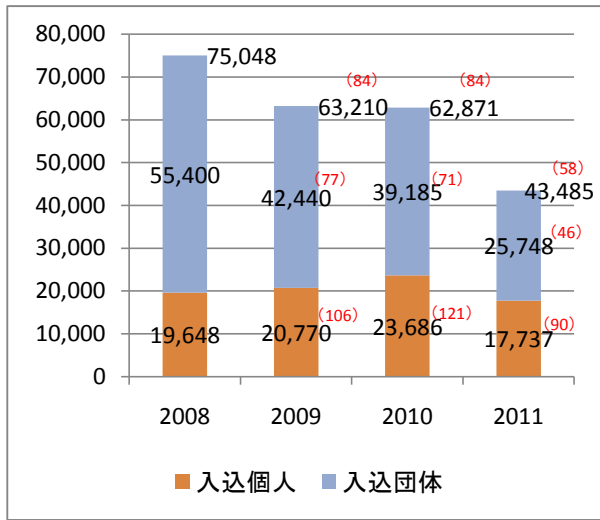
表中の(2011)単純合計の数は、高架木道カウンター(出)の補足率補正後の数値

2008-2010の単純合計には、高架木道・地上遊歩道のダブルカウントされた人を含む

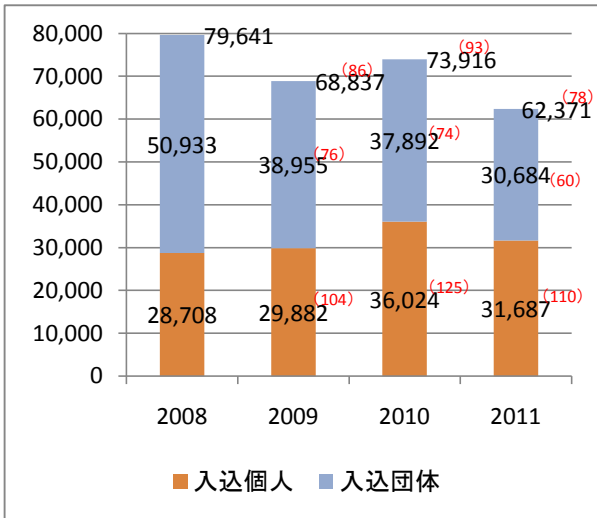
5月



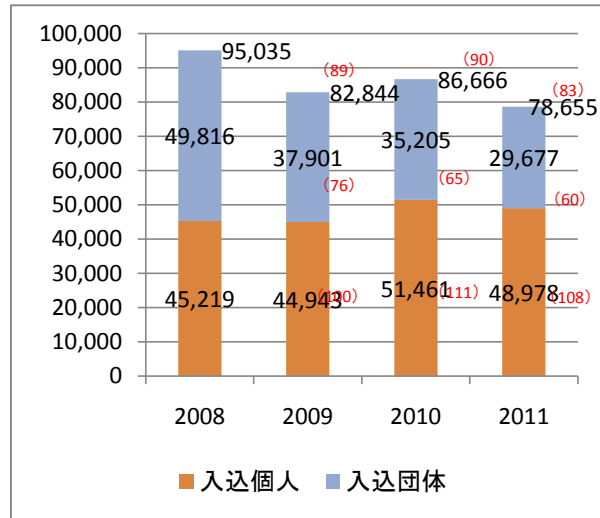
6月



7月



8月



()%は、2008年比

地上遊歩道・高架木道利用者数比較(2008-2011・8月)

